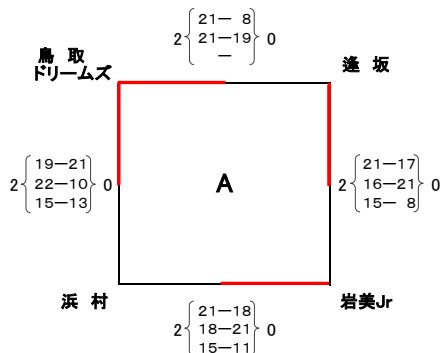
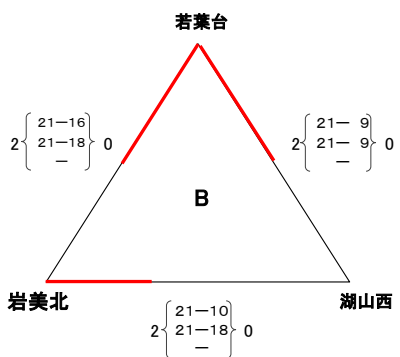


ファミリーマートカップ
第36回 全日本バレーボール小学生大会

鳥取県東部地区予選 (男子)

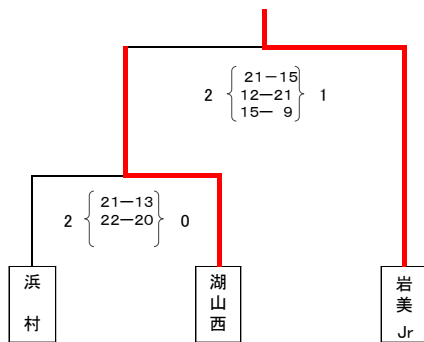


A 組	勝	負	セット率	得点差	順位
鳥取	2	0	80%	27	1
浜村	0	2	33%	-16	4
岩美 Jr	1	1	50%	-2	3
逢坂	1	1	40%	-9	2

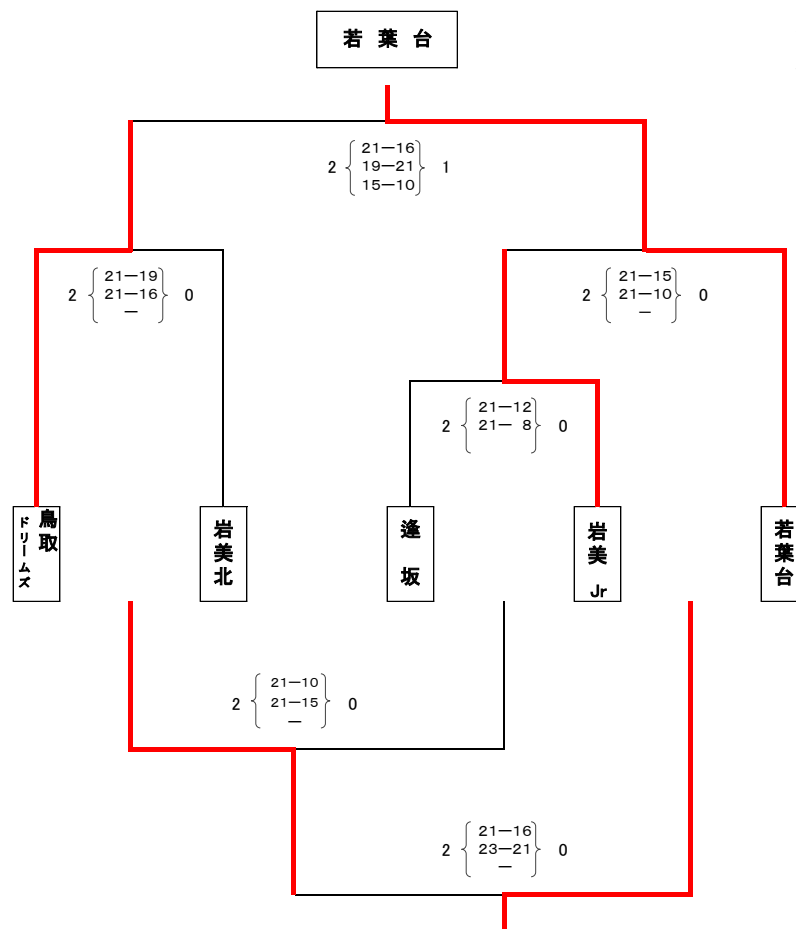


B 組	勝	負	セット率	得点差	順位
若葉台	2	0	100%	32	1
岩美北	1	1	50%	6	2
湖山西	0	2	0%	-33	3

決勝T トーナメント進出決定戦



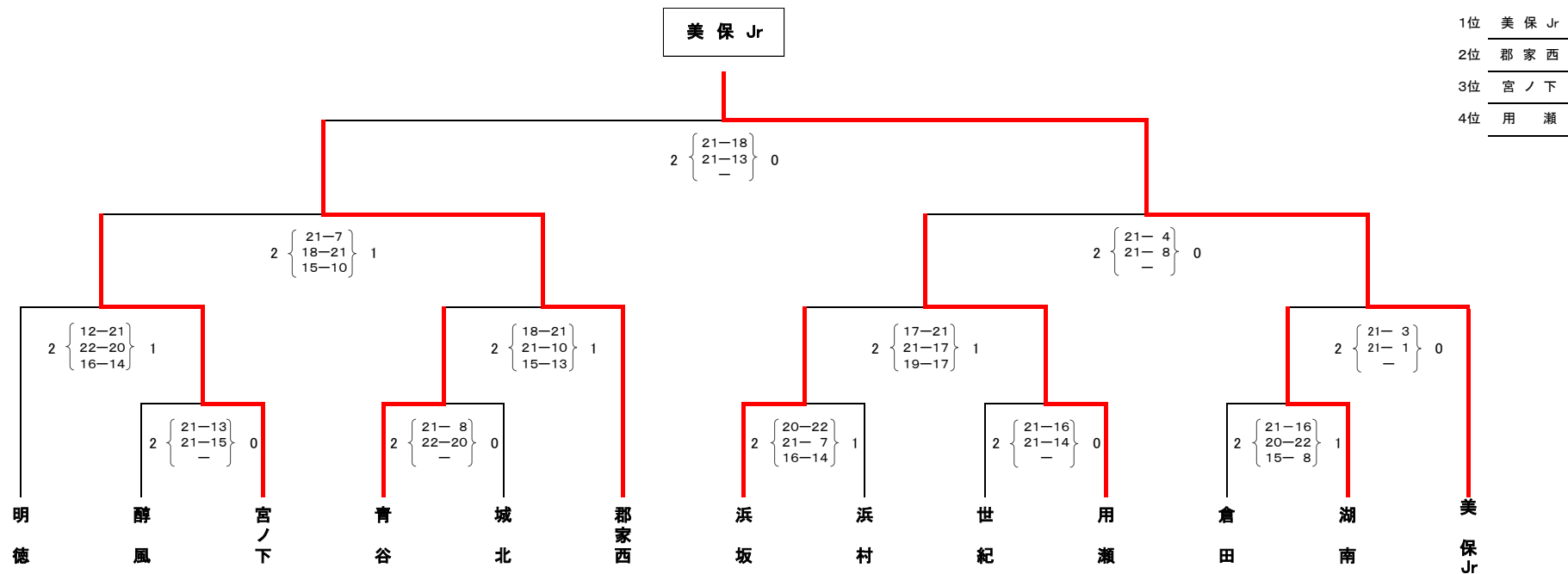
決勝トーナメント



- 1位 若葉台
- 2位 鳥取ドリームズ
- 3位 岩美 Jr
- 4位 岩美北
- 5位 逢坂

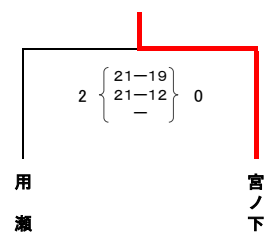
ファミリーマートカップ
第36回 全日本バレーボール小学生大会

鳥取県東部地区予選 (女子)



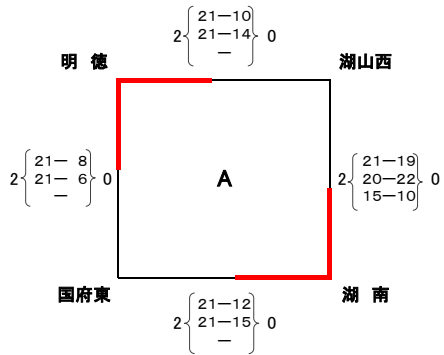
- 1位 美保 Jr
- 2位 郡家西
- 3位 宮ノ下
- 4位 用瀬

3位4位決定戦

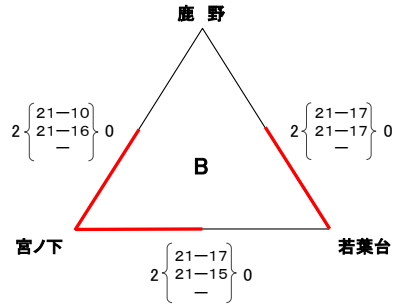


ファミリーマートカップ
第36回 全日本バレーボール小学生大会

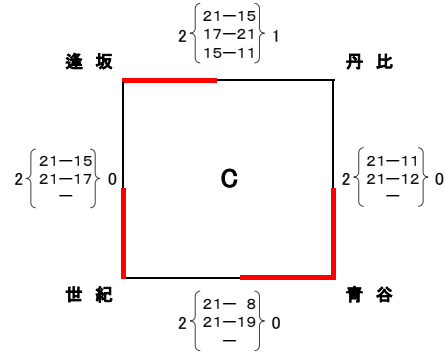
鳥取県東部地区予選 (女子)



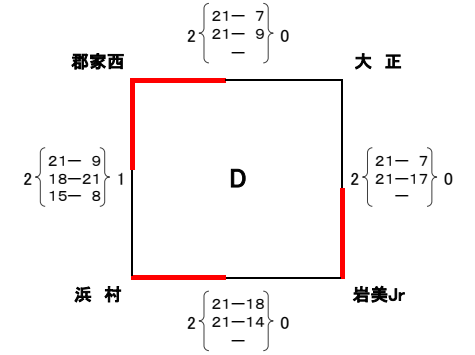
A 組	勝	負	セット率	得点差	順位
明德	2	0	100%	45	1
国府東	0	2	0%	-43	4
湖南	2	0	80%	20	2
湖山西	2	0	20%	-23	3



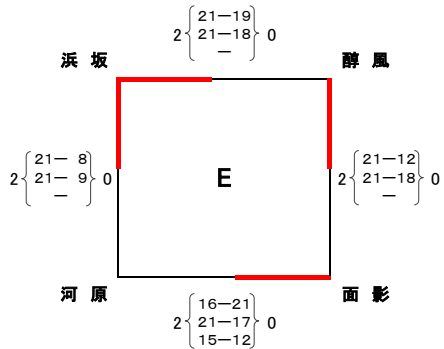
B 組	勝	負	セット率	得点差	順位
鹿野	0	2	0%	-24	3
宮ノ下	2	0	100%	26	1
若葉台	1	1	50%	-2	2



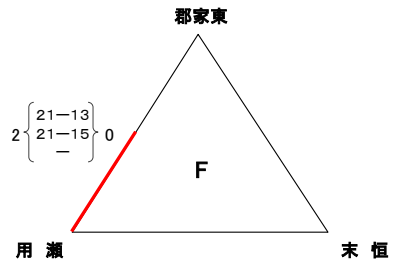
C 組	勝	負	セット率	得点差	順位
逢坂	1	1	40%	-4	3
世紀	1	1	50%	-5	2
青谷	2	0	100%	34	1
丹比	0	2	20%	-25	4



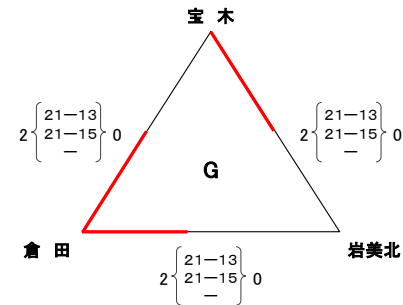
D 組	勝	負	セット率	得点差	順位
郡家西	2	0	80%	42	1
浜村	1	1	60%	-6	2
岩美 Jr	1	1	50%	8	3
大正	0	2	0%	-44	4



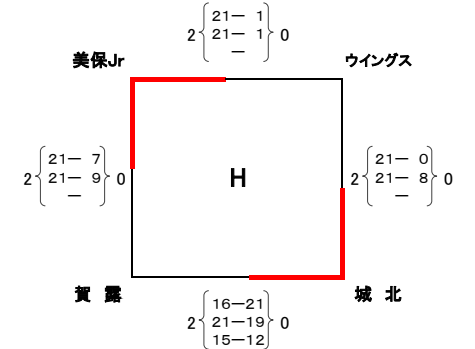
E 組	勝	負	セット率	得点差	順位
浜坂	2	0	100%	30	1
河原	0	2	20%	-29	4
面影	1	1	40%	-8	3
醇風	1	1	50%	7	2



F 組	勝	負	セット率	得点差	順位
郡家東	0	1	0%	-14	2
用瀬	1	0	100%	14	1
末恒					棄権



G 組	勝	負	セット率	得点差	順位
宝木	1	1	40%	-6	2
倉田	0	0	100%	12	1
岩美北	0	2	20%	-5	3



H 組	勝	負	セット率	得点差	順位
美保 Jr	2	0	100%	66	1
賀露	0	2	20%	-26	3
城北	2	0	80%	34	2
ウイングス	0	2	0%	-74	4