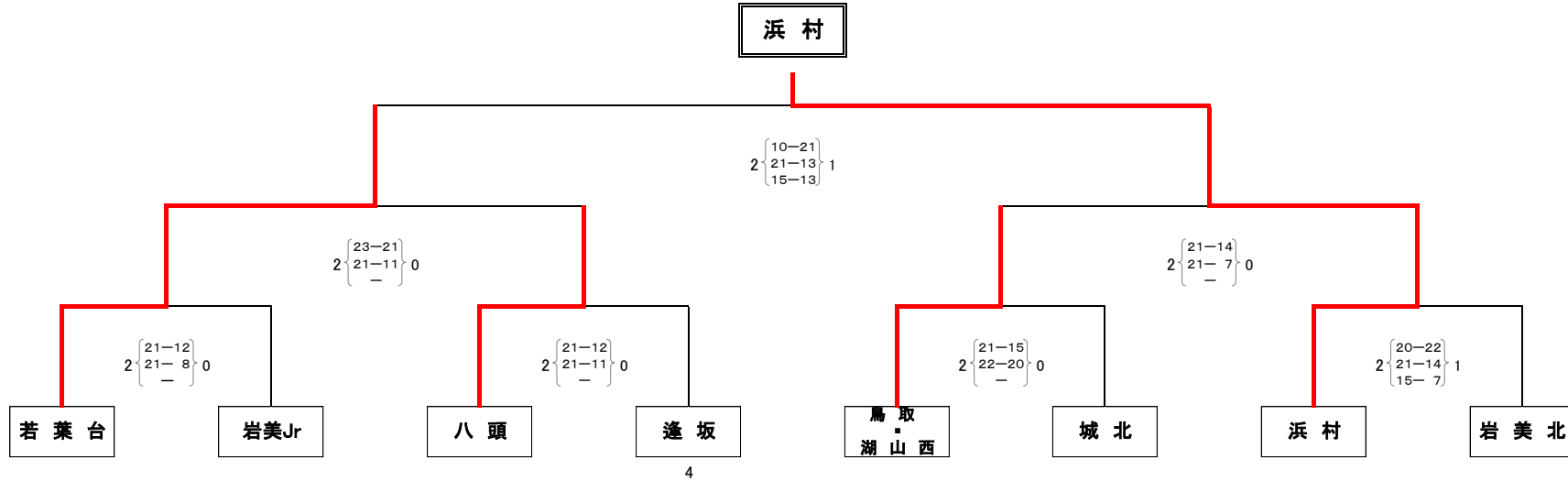


第38回 全日本バレーボール小学生大会
鳥取県東部地区予選 {男子}

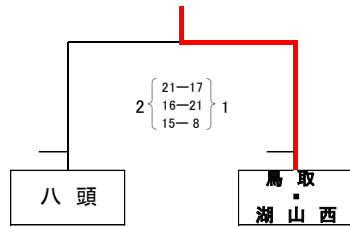
6月9日(土) 鳥取県民体育館

[決勝トーナメント]

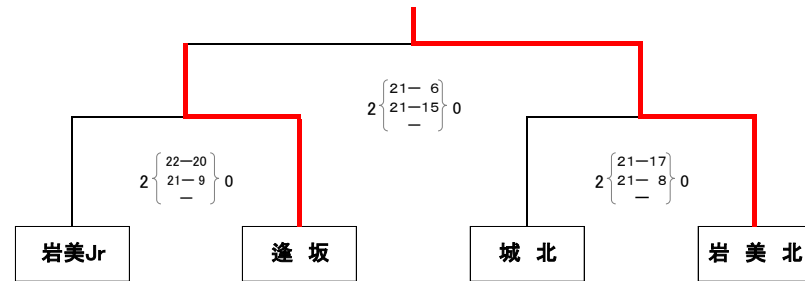


- 1位 浜村
- 2位 若葉台
- 3位 鳥取・湖山西
- 4位 八頭
- 5位 岩美北

《 3・4位 決定戦 》



《 5位 決定戦 》



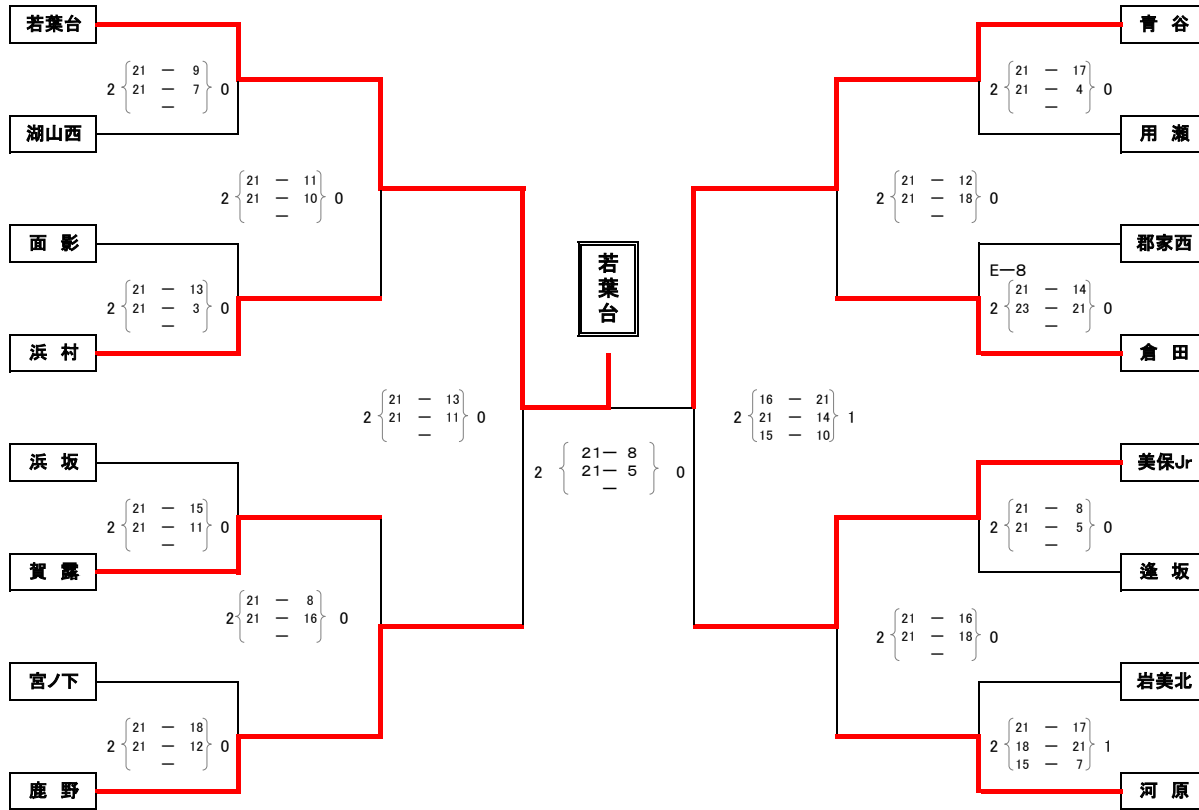
第38回 全日本バレーボール小学生大会
鳥取県東部地区予選 [女子]

1日目 6月9日(土) 鳥取県民 体育館

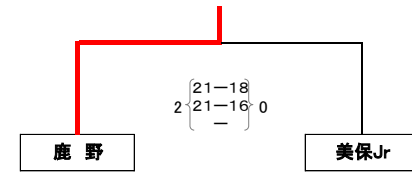
2日目 6月10日(日) 大郷地区(湖南) 体育館

[決勝トーナメント]

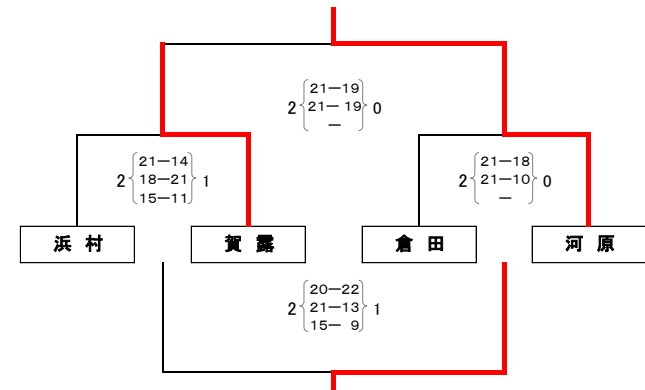
- | | |
|----|------|
| 1位 | 若葉台 |
| 2位 | 青谷 |
| 3位 | 鹿野 |
| 4位 | 美保Jr |
| 5位 | 河原 |
| 6位 | 賀露 |
| 7位 | 倉田 |



《 3・4位決定戦 》



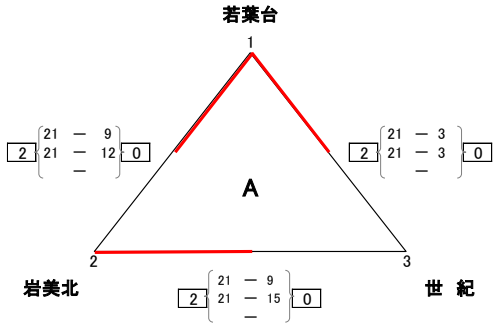
《 5・6・7位決定戦 》



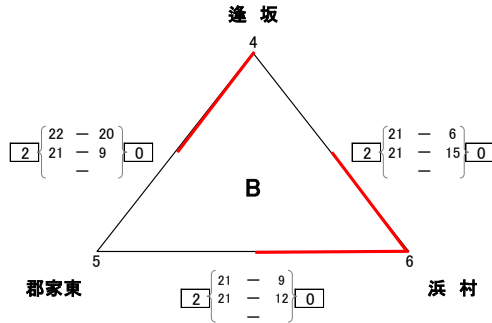
第38回 全日本バレーボール小学生大会
鳥取県東部地区予選 [女子]

1日目 6月9日(土) 鳥取県民 体育館

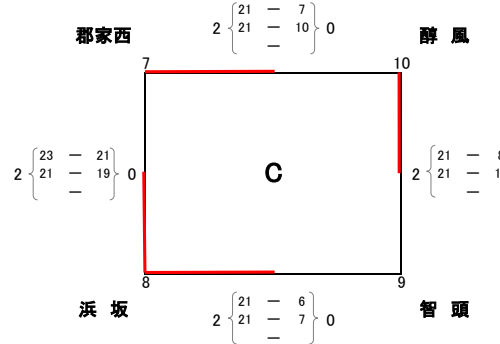
《 予選リンク 》



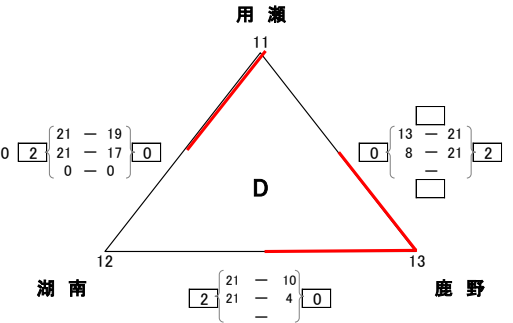
A組	勝	負	得S	失S	得点	失点	順位
			セット率		得点差		
若葉台	2	0	4	0	84	27	1
			100%		57		
岩美北	1	1	2	2	63	66	2
			50%		-3		
世紀	0	2	0	4	30	84	3
			0%		-54		



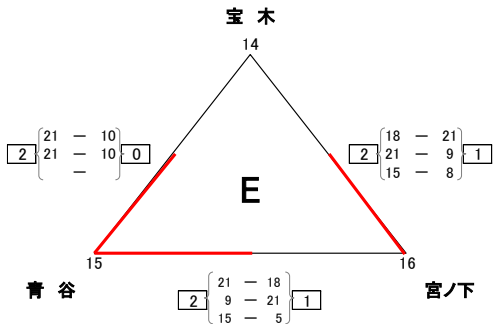
B組	勝	負	得S	失S	得点	失点	順位
			セット率		得点差		
逢坂	1	1	2	2	64	71	2
			50%		-7		
郡家東	0	2	0	4	50	85	3
			0%		-35		
浜村	2	0	4	0	84	42	1
			100%		42		



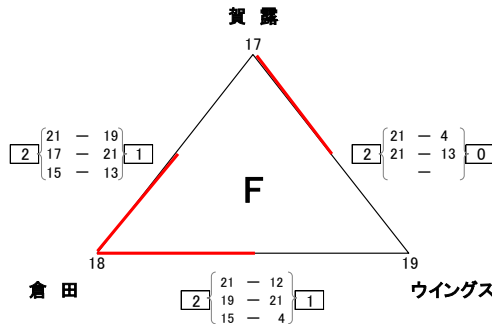
C組	勝	負	得S	失S	得点	失点	順位
			セット率		得点差		
郡家西	1	1	2	2	82	61	2
			50%		21		
浜坂	2	0	4	0	86	53	1
			100%		33		
智頭	0	2	0	4	31	84	4
			0%		-53		
醇風	1	1	2	2	59	60	3
			50%		-1		



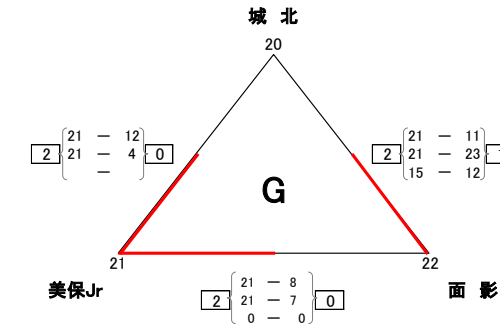
D組	勝	負	得S	失S	得点	失点	順位
			セット率		得点差		
用瀬	1	1	2	2	63	78	2
			50%		-15		
湖南	0	2	0	4	50	84	3
			0%		-34		
鹿野	2	0	4	0	84	35	1
			100%		49		



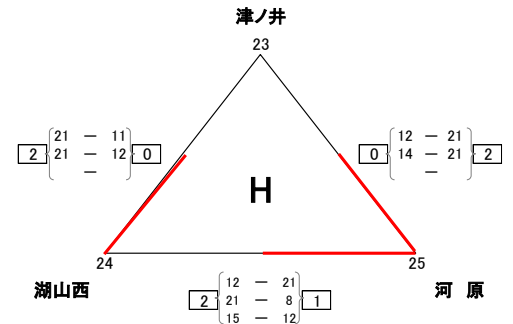
E組	勝	負	得S	失S	得点	失点	順位
			セット率		得点差		
宝木	0	2	1	4	58	96	3
			20%		-38		
青谷	2	0	4	1	87	64	1
			80%		23		
宮ノ下	1	1	3	3	98	83	2
			50%		15		



F組	勝	負	得S	失S	得点	失点	順位
			セット率		得点差		
賀露	1	1	3	2	95	70	2
			60%		25		
倉田	2	0	4	2	108	90	1
			67%		18		
ウイングス	0	2	1	4	54	97	3
			20%		-43		



G組	勝	負	得S	失S	得点	失点	順位
			セット率		得点差		
城北	0	2	1	4	62	99	3
			20%		-37		
美保Jr	2	0	4	0	84	31	1
			100%		53		
面影	1	1	2	3	72	88	2
			40%		-16		



H組	勝	負	得S	失S	得点	失点	順位
			セット率		得点差		
津ノ井	0	2	0	4	49	84	3
			0%		-35		
湖山西	1	1	3	2	83	71	2
			60%		12		
河原	2	0	4	1	90	67	1
			80%		23		