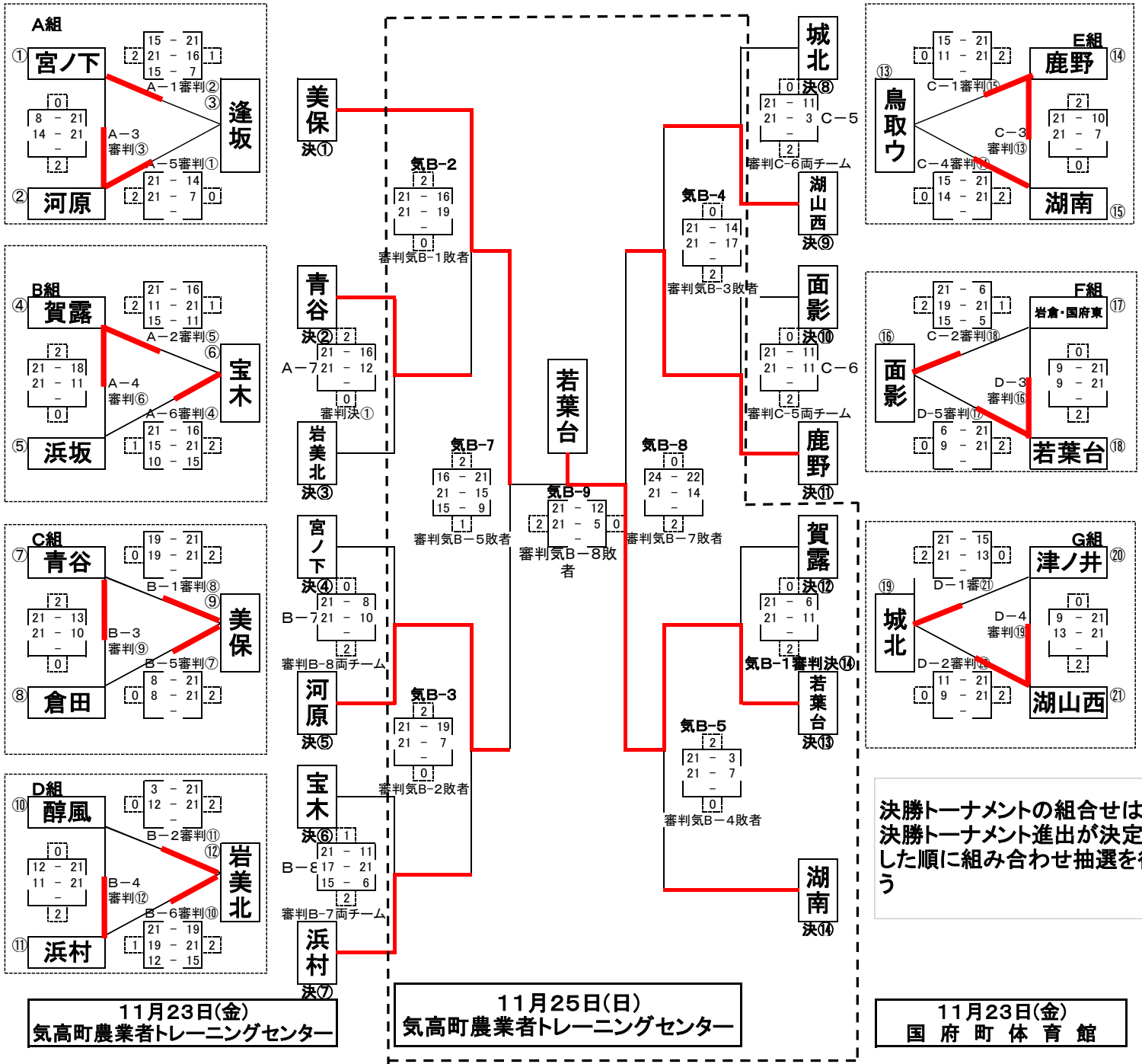


第23回 鳥取市小学生秋季会長杯バレーボール大会

2018年 11月 23日(金) 気高町農業者トレーニングセンター・国府町体育館
11月 25日(日) 気高町農業者トレーニングセンター

<女子>

優勝 若葉台スポ少Jr.バレーボールクラブ
準優勝 美保Jr.バレーボールクラブ
第3位 鹿野スポ少女子バレーボールクラブ
第3位 河原バレーボールスポーツ少年団



決勝トーナメントの組合せは、
決勝トーナメント進出が決定
した順に組み合わせ抽選を行
う

11月23日(金)
気高町農業者トレーニングセンター

11月25日(日)
気高町農業者トレーニングセンター

11月23日(金)
国府町体育館

11月23日(金)
気高町農業者トレーニングセンター

11月23日(金) 国府町体育館

11月25日(日)
気高町農業者トレーニング

※審判割当(1月21日) ※審判割当(1月21日) ※審判割当(1月21日) ※審判割当(1月28日) ※審判割当(1月28日) ※審判割当(1月28日)

Aコート	審判	Bコート	審判
A-1	②河原	B-1	⑧倉田
A-2	⑤浜坂	B-2	⑪浜村
A-3	③逢坂	B-3	⑨美保
A-4	⑥宝木	B-4	⑫岩美北
A-5	①宮ノ下	B-5	⑦青谷
A-6	④賀露	B-6	⑩醇風
A-7	決①	B-7	B-8 両チーム
		B-8	B-7 両チーム

Cコート	審判	Aコート	審判
C-1	⑮湖南	D-1	⑰湖山西
C-2	⑱若葉台	D-2	⑳津ノ井
C-3	⑬鳥取ウ	D-3	⑯面影
C-4	⑭鹿野	D-4	⑲城北
C-5	C-6 両チーム	D-5	⑰岩倉国府
C-6	C-5 両チーム		

Aコート	審判	Bコート	審判
気A-1	④城北	気B-1	決⑭
気A-2	⑦鳥取湖山	気B-2	気B-1敗者
気A-3	①浜村	気B-3	気B-2敗者
気A-4	⑤若葉台	気B-4	気B-3敗者
気A-5	②逢坂	気B-5	気B-4敗者
気A-6	③岩美北	気B-6	⑥岩美Jr
気A-7	気A-8 両チーム	気B-7	気B-5敗者
気A-8	気A-7敗者	気B-8	気B-7敗者
気A-9	気A-8敗者	気B-9	気B-8敗者

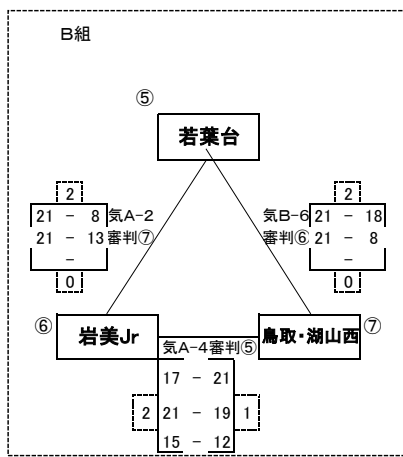
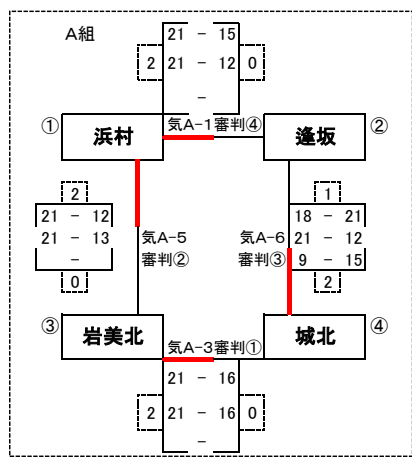
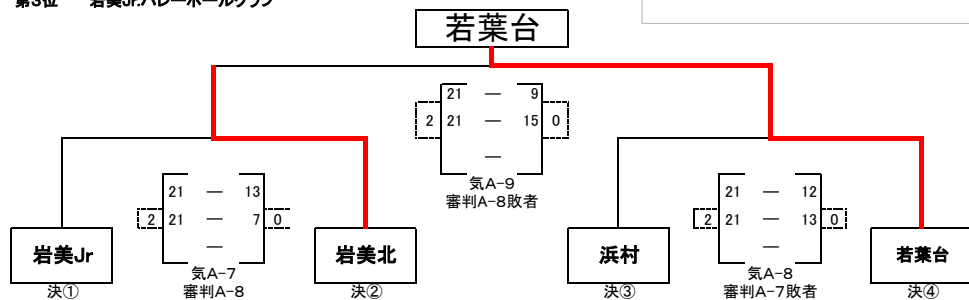
第23回 鳥取市小学生秋季会長杯バレーボール大会

2018年 11月 25日
 気高町農業者トレーニングセンター

<男子>

- 優勝 若葉台スポ少Jr.バレーボールクラブ
- 準優勝 岩美北スポーツ少年団
- 第3位 浜村VBC
- 第3位 岩美Jr.バレーボールクラブ

決勝トーナメントの組合せは、決勝トーナメント進出が決定した順に組み合わせ抽選を行う



	A組	勝	負	得セット	失セット	セット率	得点	失点	得点率	順位
①	浜村	2	0	4	0	100%	84	52	1.615	1
②	逢坂	0	2	1	4	20%	75	90	0.833	4
③	岩美北	1	1	2	2	50%	67	74	0.905	2
④	城北	1	1	2	3	40%	80	90	0.889	3

	B組	勝	負	得セット	失セット	セット率	得点	失点	得点率	順位
⑤	若葉台	2	0	4	0	100%	84	47	1.787	1
⑥	岩美Jr	1	1	2	3	40%	74	94	0.787	2
⑦	鳥取・湖山西	0	2	1	4	20%	78	95	0.821	3

	A組	勝	負	得セット	失セット	セット率	得点	失点	得点率	順位
①	宮ノ下	1	1	2	3	40%	73	86	0.849	2
②	河原	2	0	4	0	100%	84	43	1.953	1
③	逢坂	0	2	1	4	20%	65	93	0.699	3

	B組	勝	負	得セット	失セット	セット率	得点	失点	得点率	順位
④	賀露	2	0	4	1	80%	89	77	1.156	1
⑤	浜坂	0	2	1	4	20%	75	94	0.798	3
⑥	宝木	1	1	3	3	50%	100	93	1.075	2

	C組	勝	負	得セット	失セット	セット率	得点	失点	得点率	順位
⑦	青谷	1	1	2	2	50%	80	65	1.231	2
⑧	倉田	0	2	0	4	0%	39	84	0.464	3
⑨	美保	2	0	4	0	100%	84	54	1.556	1

	D組	勝	負	得セット	失セット	セット率	得点	失点	得点率	順位
⑩	醇風	0	2	0	4	0%	38	84	0.452	3
⑪	浜村	1	1	3	2	60%	94	78	1.205	2
⑫	岩美北	2	0	4	1	80%	97	67	1.448	1

	E組	勝	負	得セット	失セット	セット率	得点	失点	得点率	順位
⑬	鳥取ウ	0	2	0	4	0%	55	84	0.655	3
⑭	鹿野	2	0	4	0	100%	84	43	1.953	1
⑮	湖南	1	1	2	2	50%	59	71	0.831	2

	F組	勝	負	得セット	失セット	セット率	得点	失点	得点率	順位
⑯	面影	1	1	2	3	40%	70	74	0.946	2
⑰	岩倉・国府東	0	2	1	4	20%	50	97	0.515	3
⑱	若葉台	2	0	4	0	100%	84	33	2.545	1

	G組	勝	負	得セット	失セット	セット率	得点	失点	得点率	順位
⑲	城北	1	1	2	2	50%	62	70	0.886	2
⑳	津ノ井	0	2	0	4	0%	50	84	0.595	3
㉑	湖山西	2	0	4	0	100%	84	42	2.000	1