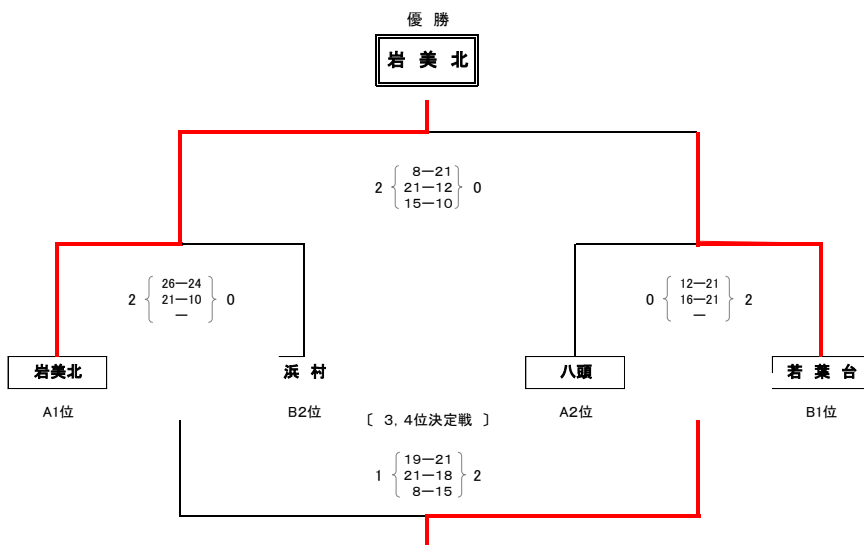


# 第39回 全日本バレーボール小学生大会

鳥取県東部地区予選 (男子)

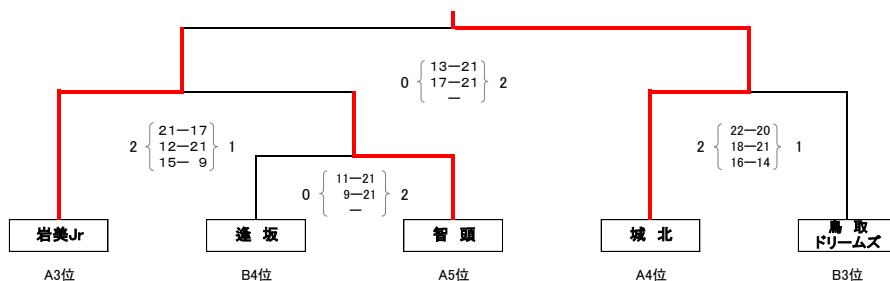
6月8日 (土) 県民体育館

## 《 決勝 トーナメント 》

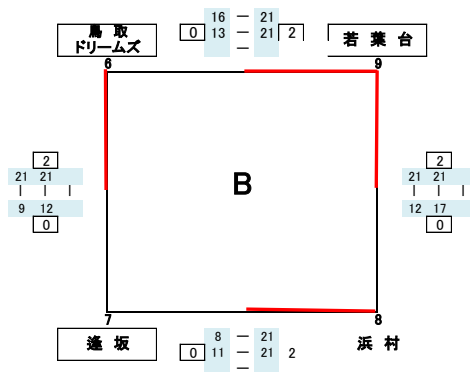
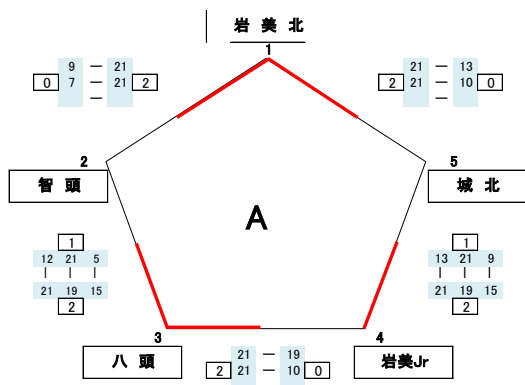


- 1位 岩美北
- 2位 若葉台
- 3位 八頭
- 4位 浜村
- 5位 城北
- 6位 岩美Jr

## 《 順位決定戦 》



## 《 予選 リンク 》



順位	A組	勝	負	得S	失S	得点	失点	順位
				セット率	得点差			
1	岩美北	2	0	4	0	84	39	1
2	智頭	0	2	1	4	54	97	5
3	八頭	2	0	4	1	97	67	2
4	岩美Jr	1	1	2	3	84	85	3
5	城北	0	2	1	4	66	97	4

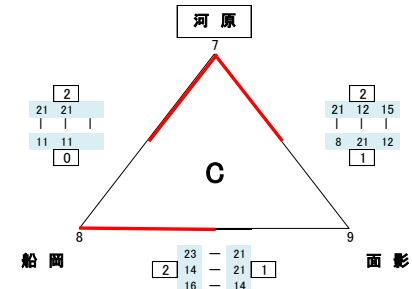
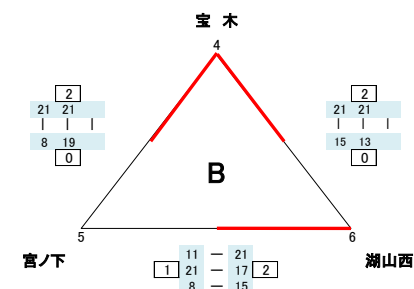
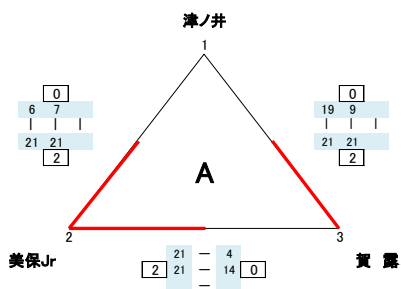
順位	B組	勝	負	得S	失S	得点	失点
				セット率	得点差		
3	鳥取ドリームズ	1	1	2	2	71	63
4	逢坂	0	2	0	4	40	84
2	浜村	1	1	2	2	71	61
1	若葉台	2	0	4	0	84	58

# 第39回 全日本バレーボール小学生大会

鳥取県東部地区予選 {女子}

1日目 6月8日 (土) 県民体育館

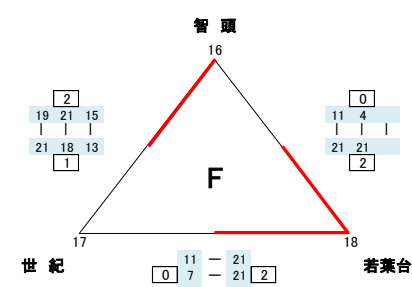
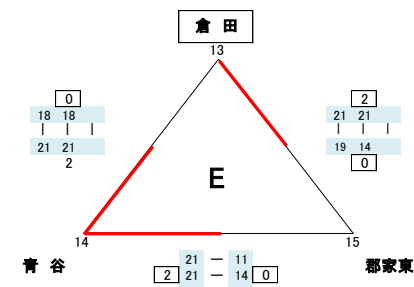
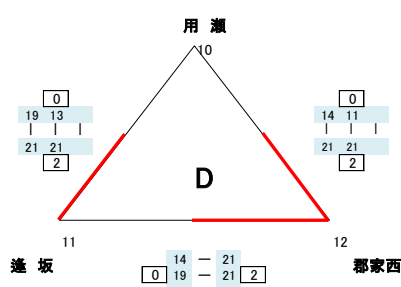
## 《 予選 リーグ 》



A 組	勝	負	得S	失S	得点	失点	順位
津ノ井	0	2	0	4	41	84	3
美保 Jr	2	0	4	0	84	31	1
賀露	1	1	2	2	60	70	2
			セツト率		得点差		
			0%		-43		
			100%		53		
			50%		-10		

B 組	勝	負	得S	失S	得点	失点	順位
宝木	2	0	4	0	84	55	1
宮ノ下	0	2	1	4	67	95	3
湖山西	1	1	2	3	81	82	2
			セツト率		得点差		
			100%		29		
			20%		-28		
			40%		-1		

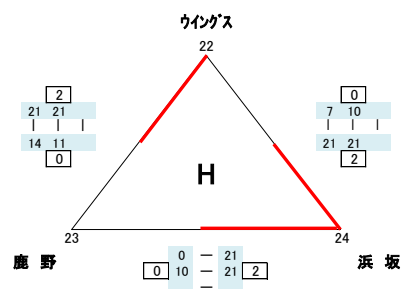
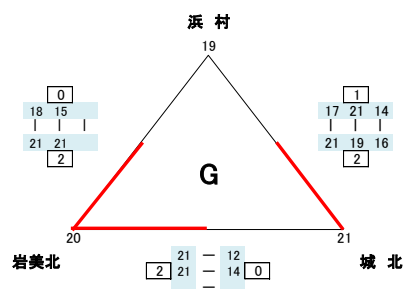
C 組	勝	負	得S	失S	得点	失点	順位
河原	2	0	4	1	90	63	1
船岡	1	1	2	3	75	98	2
面影	0	2	2	4	97	101	3
			セツト率		得点差		
			80%		27		
			40%		-23		
			33%		-4		



D 組	勝	負	得S	失S	得点	失点	順位
用瀬	0	2	0	4	57	84	3
逢坂	1	1	2	2	75	74	2
郡家西	2	0	4	0	84	58	1
			セツト率		得点差		
			0%		-27		
			50%		1		
			100%		26		

E 組	勝	負	得S	失S	得点	失点	順位
倉田	1	1	2	2	78	75	2
青谷	2	0	4	0	84	61	1
郡家東	0	2	0	4	58	84	3
			セツト率		得点差		
			50%		3		
			100%		23		
			0%		-26		

F 組	勝	負	得S	失S	得点	失点	順位
智頭	1	1	2	3	70	94	2
世紀	0	2	1	4	70	97	3
若葉台	2	0	4	0	84	33	1
			セツト率		得点差		
			40%		-24		
			20%		-27		
			100%		51		



G 組	勝	負	得S	失S	得点	失点	順位
浜村	0	2	1	4	85	98	3
岩美北	2	0	4	0	84	59	1
城北	1	1	2	3	82	94	2
			セツト率		得点差		
			20%		-13		
			100%		25		
			40%		-12		

H 組	勝	負	得S	失S	得点	失点	順位
ウイングス	1	1	2	2	59	67	2
鹿野	0	2	0	4	35	84	3
浜坂	2	0	4	0	84	27	1
			セツト率		得点差		
			50%		-8		
			0%		-49		
			100%		57		

第39回 全日本バレーボール小学生大会

鳥取県東部地区予選 (女子)

1日目 6月8日 (土) 県民体育館

2日目 6月15日 (土) 産業体育館

1位	美保 Jr	5位	賀露
2位	若葉台	6位	青谷
3位	浜坂	7位	津ノ井
4位	倉田		

《 決勝トーナメント 》

