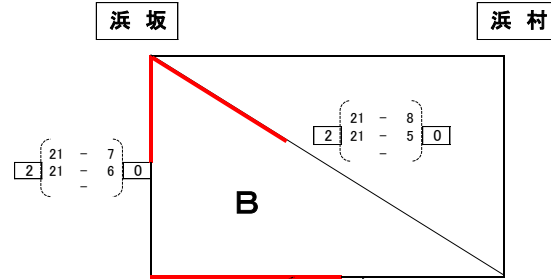
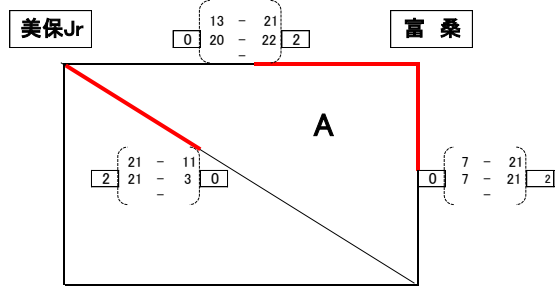


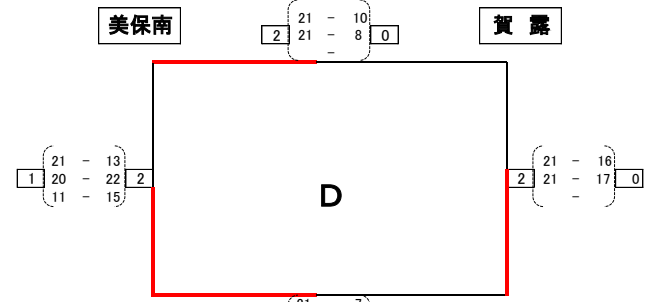
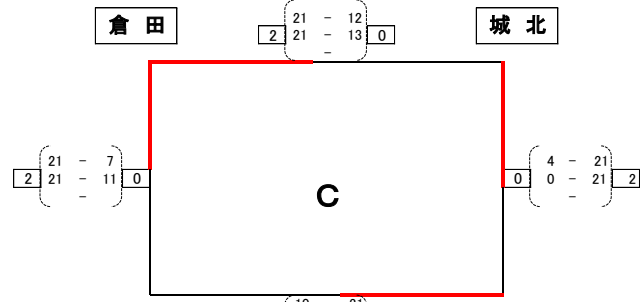
第18回 鳥取県小学生バレーボール選手権大会  
東部地区予選 【女子】

9月10日（土）県民体育館



A 組	勝	負	得S セット率	失S	得点 得点率	失点	順位
美保Jr	1	1	2	2	75	57	2
			50%		131.579%		
末恒	棄権		0	0	0	0	—
			0%		#DIV/0!		
智頭	0	2	0	4	28	84	3
			0%		33.333%		
富桑	2	0	4	0	85	47	1
			100%		180.851%		

A 組	勝	負	得S セット率	失S	得点 得点率	失点	順位
浜坂	2	0	4	0	84	26	1
			100%		323.077%		
船岡	1	1	2	2	55	68	2
			50%		80.882%		
醇風	0	2	0	4	39	84	3
			0%		46.429%		
浜村	棄権		0	0	0	0	—
			0%		#DIV/0!		



C 組	勝	負	得S セット率	失S	得点 得点率	失点	順位
倉田	2	0	4	0	84	43	1
			100%		195.349%		
逢坂	0	2	0	4	46	84	4
			0%		54.762%		
郡家西	1	1	2	2	46	70	3
			50%		65.714%		
城北	1	1	2	2	67	46	2
			50%		145.652%		

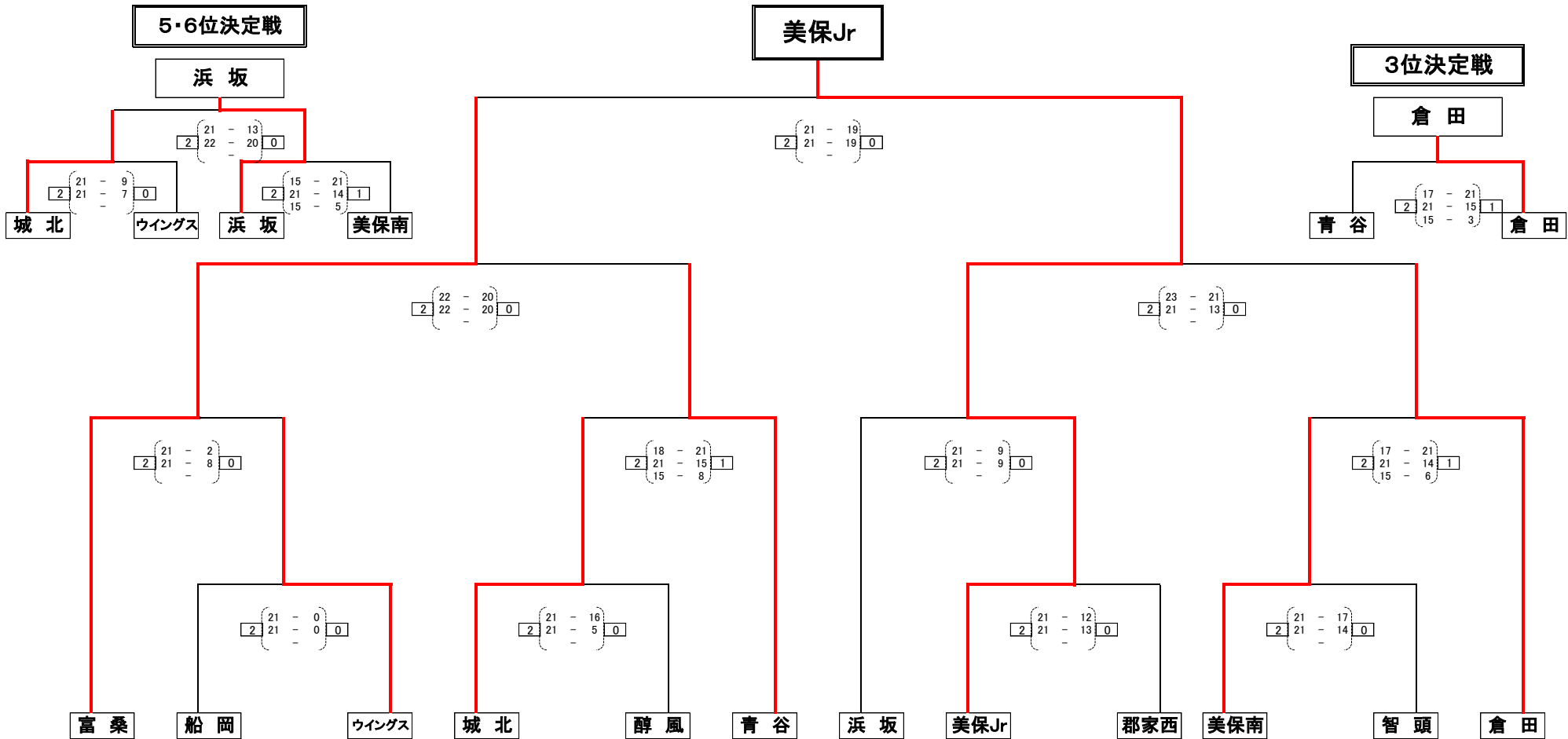
D 組	勝	負	得S セット率	失S	得点 得点率	失点	順位
美保南	1	1	3	2	94	68	2
			60%		138.235%		
青谷	2	0	4	1	92	69	1
			80%		133.333%		
ウイングス	1	1	2	2	59	75	3
			50%		78.667%		
賀露	0	2	0	4	51	84	4
			0%		60.714%		

9月11日（日）産業体育館

第18回 鳥取県小学生バレーボール選手権大会  
東部地区予選 【女子】

決勝 トーナメント

- 1位 美保Jr
- 2位 富桑
- 3位 倉田
- 4位 青谷
- 5位 浜坂
- 6位 城北


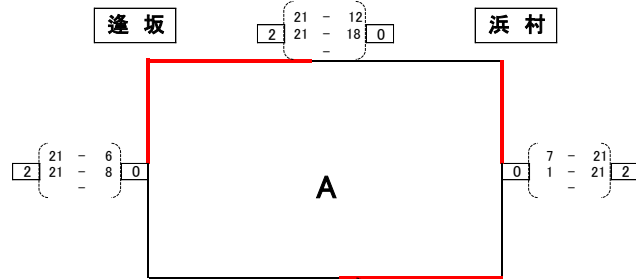


# 第18回 鳥取県小学生バレーボール選手権大会

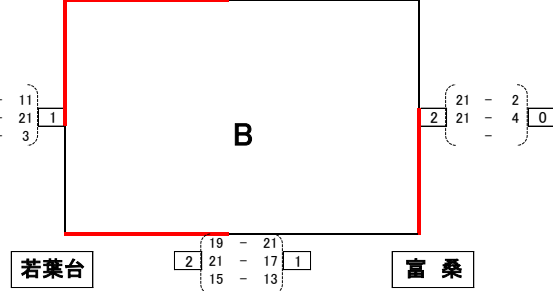
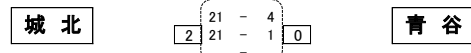
9月10日（土）県民体育館 リンク戦

9月11日（日）産業体育館 トーナメント戦

## 東部地区予選 【男子】

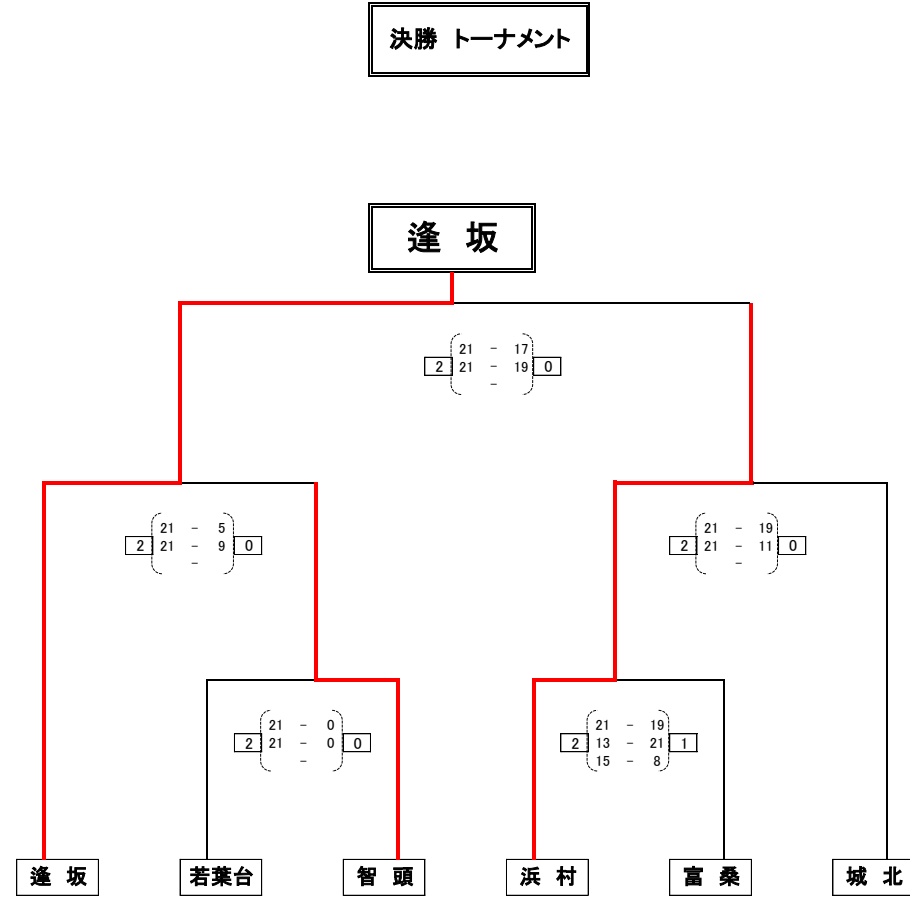


A 組	勝	負	得S セット率	失S	得点 得点率	失点	順位
逢坂	2	0	4	0	84	44	1
八頭VC	0	2	0	4	36	84	4
智頭	1	1	2	2	50	64	3
浜村	1	1	2	2	72	50	2



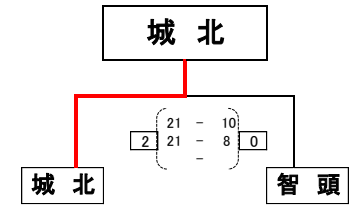
B 組	勝	負	得S セット率	失S	得点 得点率	失点	順位
城北	2	0	4	1	85	40	1
若葉台	1	1	3	3	90	94	2
富桑	1	1	3	2	93	81	3
青谷	0	2	0	4	11	84	4

### 決勝 トーナメント



- 1位 逢坂
- 2位 浜村
- 3位 城北
- 4位 智頭

### 3位決定戦

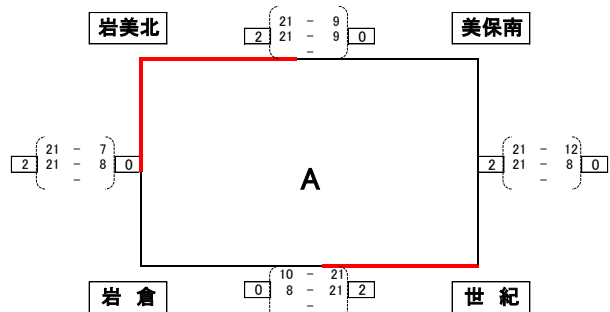


# 第18回 鳥取県小学生バレーボール選手権大会

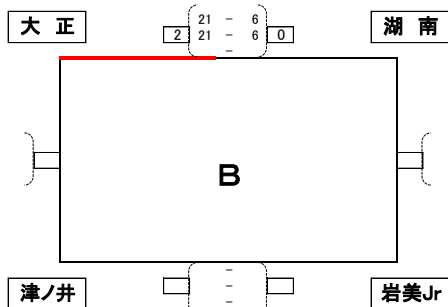
9月10日（土） 県民体育館

東部地区予選 【混合】

- 1位 岩美北
- 2位 大正
- 3位 世紀
- 4位 美保南
- 5位 岩倉



A組	勝	負	得S セット率	失S	得点 得点率	失点	順位
岩美北	2	0	4	0	84	33	1
岩倉	0	2	0	4	33	84	4
世紀	2	0	4	0	84	38	2
美保南	0	2	0	4	38	84	3



B組	勝	負	得S セット率	失S	得点 得点率	失点	順位
大正	1	0	2	0	42	12	1
津ノ井	棄権		0	0	0	0	—
岩美Jr	棄権		0	0	0	0	—
湖南	0	1	0	2	12	42	2

