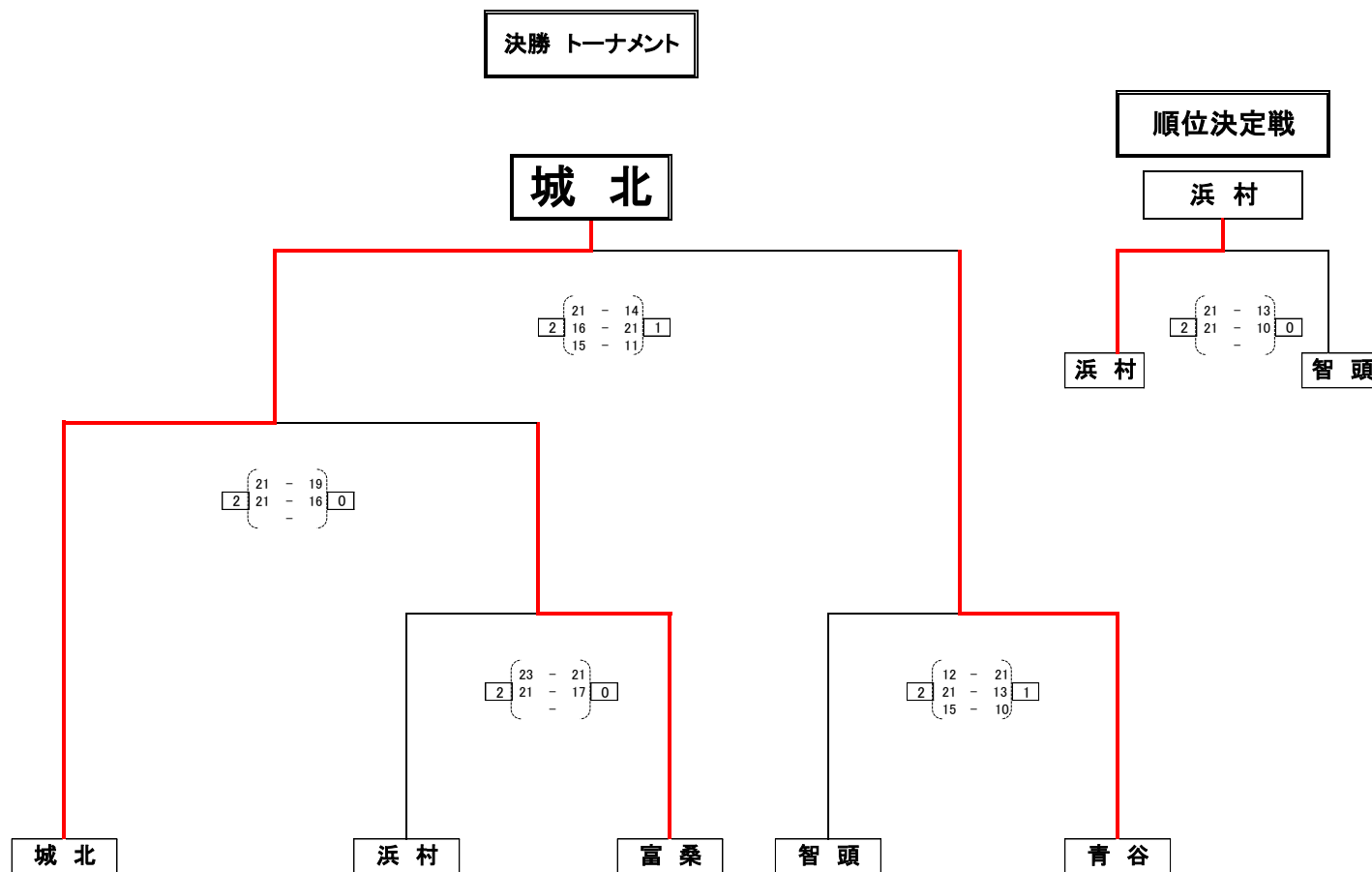


第32回 鳥取県小学生バレーボール新人大会

2月18日 (日) 産業体育館 決勝トーナメント

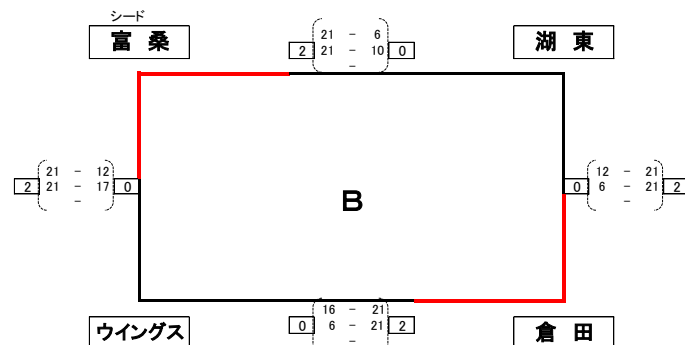
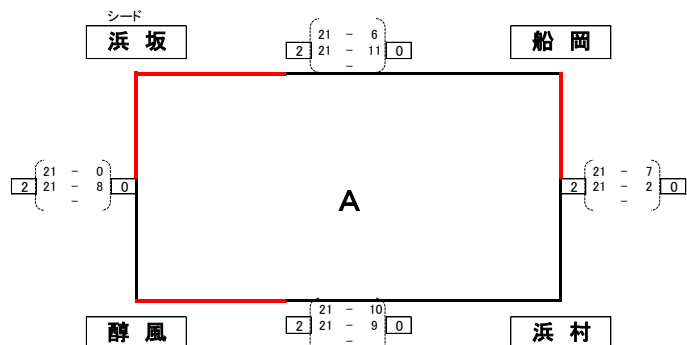
東部地区予選 【男子】



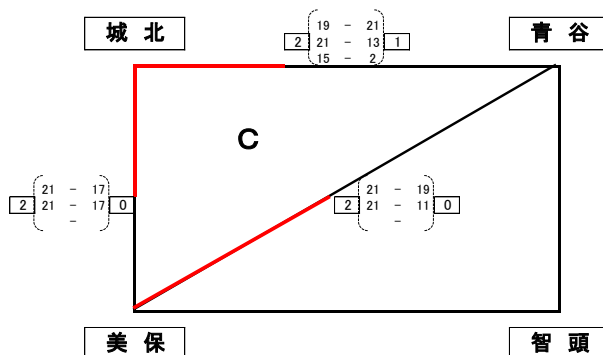
- 1位 城北
- 2位 青谷
- 3位 富桑
- 4位 浜村

第32回 鳥取県小学生バレーボール新人大会  
 東部地区予選 【女子】

2月17日 (土) 産業体育館 予選リンク



A組	勝	負	得S	失S	得点	失点	順位
			セット率		得点率		
浜坂	2	0	4	0	84	25	1
			100%		336.000%		
醇風	1	1	2	2	50	61	3
			50%		81.967%		
浜村	0	2	0	4	28	84	4
			0%		33.333%		
船岡	1	1	2	2	59	51	2
			50%		115.686%		



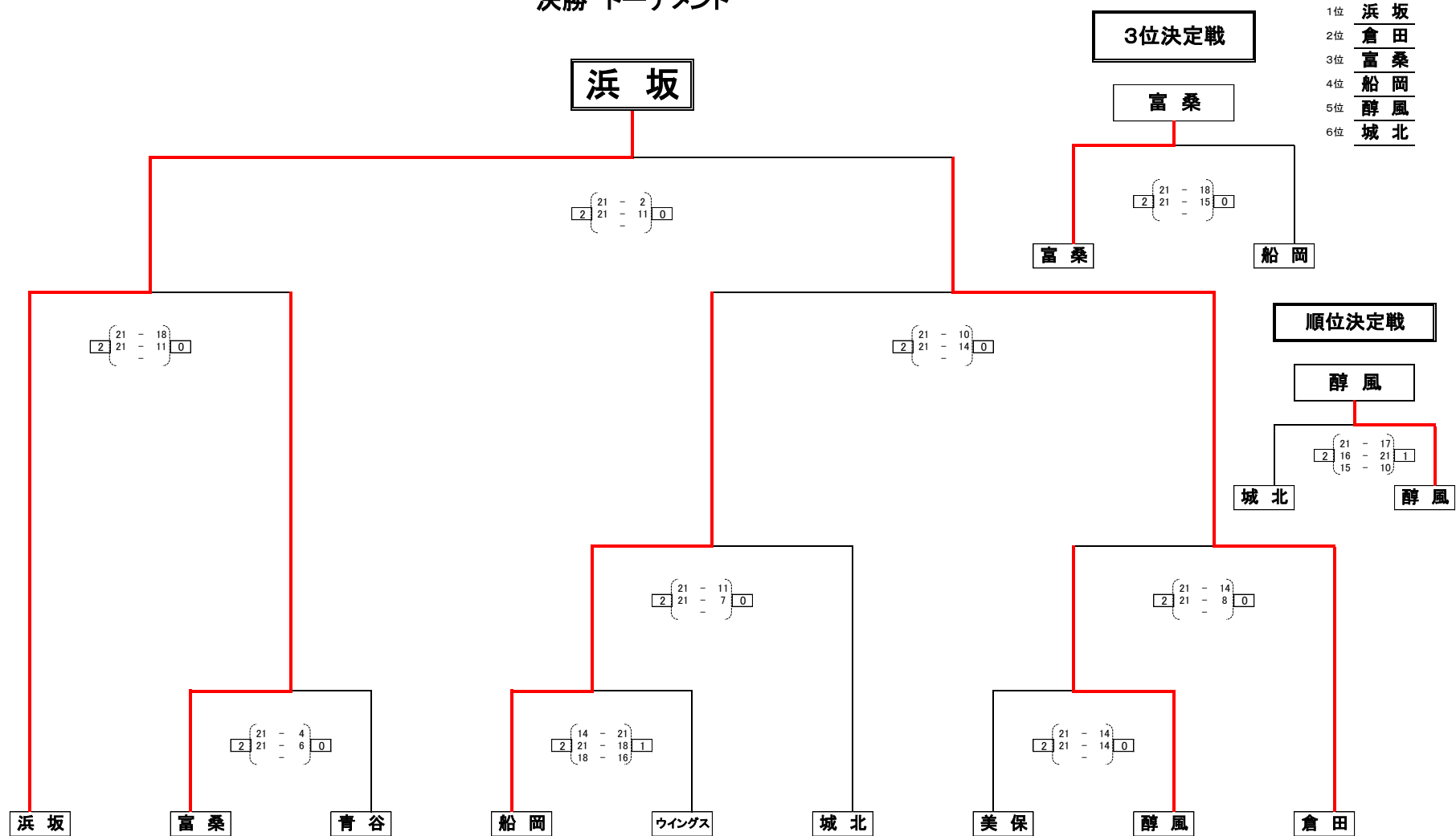
B組	勝	負	得S	失S	得点	失点	順位
			セット率		得点率		
富桑	2	0	4	0	84	45	2
			100%		186.667%		
ウイングス	0	2	0	4	51	84	3
			0%		60.714%		
倉田	2	0	4	0	84	40	1
			100%		210.000%		
湖東	0	1	0	4	34	84	4
			0%		40.476%		

C組	勝	負	得S	失S	得点	失点	順位
			セット率		得点率		
城北	2	0	4	1	97	70	1
			80%		138.571%		
美保	1	1	2	2	76	72	2
			50%		105.556%		
智頭	棄権		0	0	0	0	—
			0%		#DIV/0!		
青谷	0	2	1	4	66	97	3
			20%		68.041%		

第32回 鳥取県小学生バレーボール新人大会  
 東部地区予選 【女子】

2月18日 (日) 産業体育館 決勝トーナメント

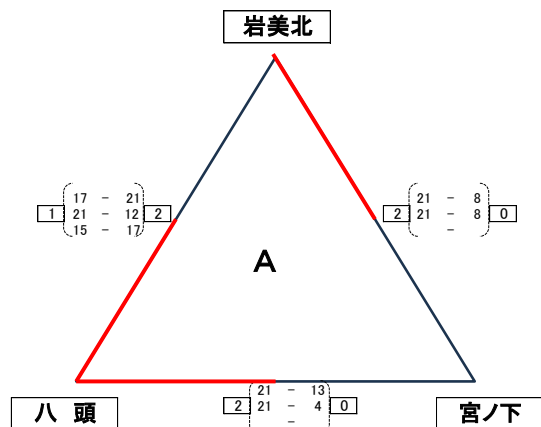
決勝 トーナメント



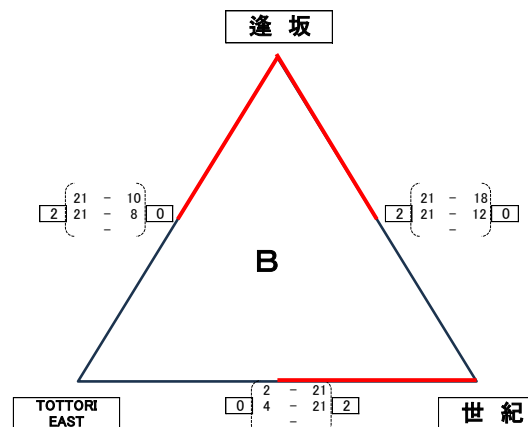
## 第32回 鳥取県小学生バレーボール新人大会

2月17日 (土) 産業体育館 予選リンク

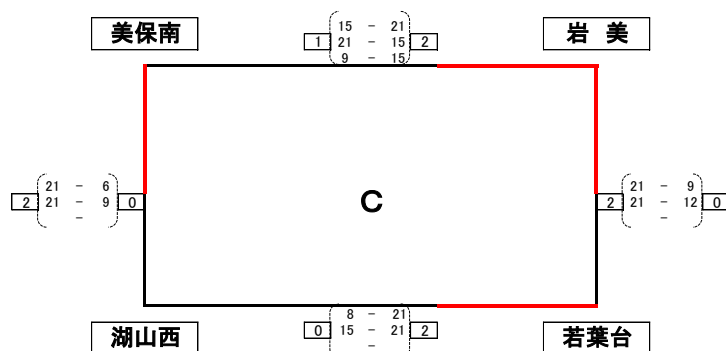
東部地区予選 【混合】



A 組	勝	負	得S	失S	得点	失点	順位
			セット率	得点率	得点率		
岩美北	1	1	3	2	95	86	2
			60%		143.939%		
八頭	2	0	4	1	92	70	1
			80%		131.429%		
宮ノ下	0	2	0	4	33	84	3
			0%		39.286%		



B 組	勝	負	得S	失S	得点	失点	順位
			セット率	得点率	得点率		
逢坂	2	0	4	0	84	48	1
			100%		175.000%		
TOTTORI EAST	0	2	0	4	24	84	3
			0%		28.571%		
世紀	1	1	2	2	72	48	2
			50%		150.000%		

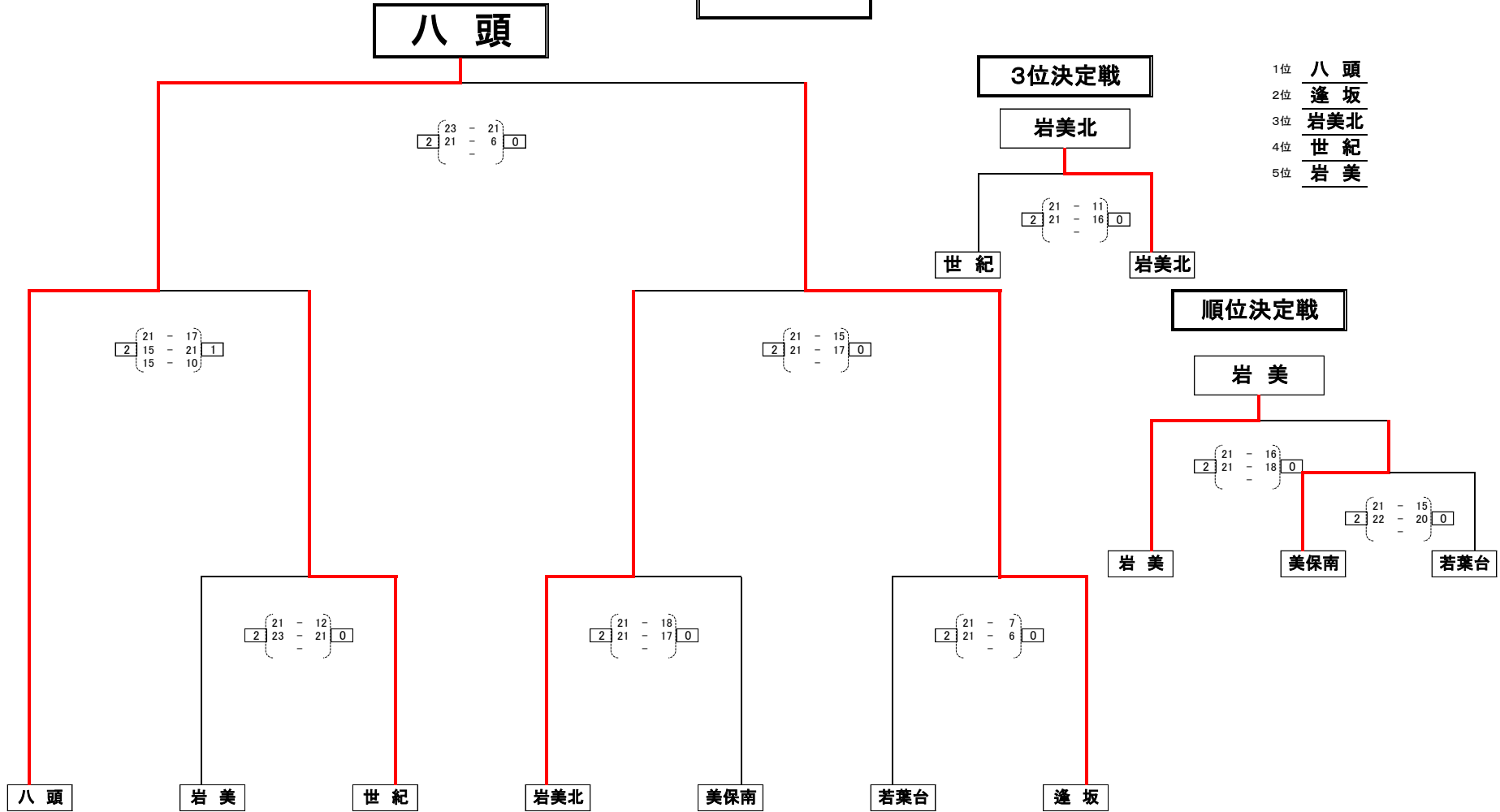


C 組	勝	負	得S	失S	得点	失点	順位
			セット率	得点率	得点率		
美保南	1	1	3	2	87	66	2
			60%		131.818%		
湖山西	0	2	0	4	38	84	4
			0%		45.238%		
若葉台	1	1	2	2	63	65	3
			50%		96.923%		
岩美	2	0	4	1	93	66	1
			80%		140.909%		

第32回 鳥取県小学生バレーボール新人大会

東部地区予選 【混合】

決勝 トーナメント



- 1位 八頭
- 2位 逢坂
- 3位 岩美北
- 4位 世紀
- 5位 岩美