
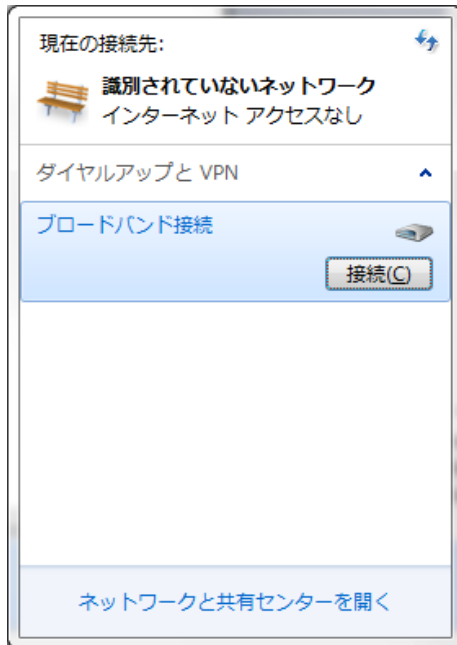


接続方法

- 1 タスクバーの  マークをクリックし、[ブロードバンド接続] をクリックし、[接続] をクリックします。




※ [ブロードバンド接続] の名称は、接続の設定の時に設定した [接続名] になりますので読み替えてください。

- 2 [ブロードバンド接続へ接続] が表示されますので、[接続] をクリックします。



以上で接続は完了です。

切断方法

- 1 タスクバーの  マークをクリックし、[ブロードバンド接続] をクリックし、[切断] をクリックします。



以上で切断は完了です。